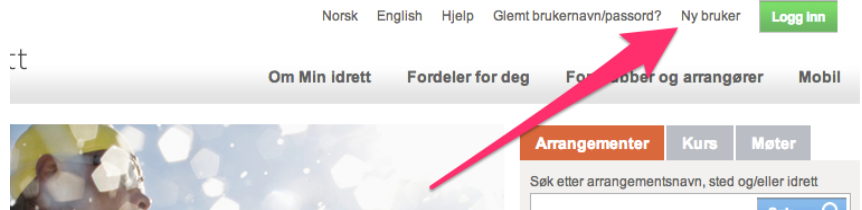


Brukerveiledning Min Idrett for Grue IL




1. Åpne nettleseren: www.minidrett.no
2. Klikk på “Ny bruker?”



3. Fyll inn dine personopplysninger

MERK: Det er viktig at du fyller inn riktig mobiltelefonnummer og en e-postadresse som fungerer. Mye av informasjonen fra KlubbAdmin sendes pr. sms og e-post. Dersom du ikke har mobil og/eller e-postadresse, kontakt din nærmeste leder som kan bistå.

Klikk på  når du har fylt ut alle feltene.

Registrer kundeopplysninger her:

Nasjonalitet: NORGE

Fødselsnummer:

Fornavn:

Etternavn:

Mobilnummer: + 47 8 siffer

E-postadresse: 

Fødselsnummer og navn sjekkes mot Det Sentrale Folkeregister (DSF). Fødselsnummer lagres ikke i idrettens systemer. Personopplysninger behandles iht. personopplysningsloven. Les mer om [personvern](#).


Levert av 

4. Fyll inn ønsket brukernavn og passord

Opprett brukernavn og passord:

Brukernavn:

Opprett passord: Minst 6 tegn

Gjenta passord: Minst 8 tegn 

5. Fyll inn engangskoden du mottar på SMS fra NIF

Bekreft opplysningene med engangskoden du får tilsendt på SMS:

Engangskode 

[Får ikke SMS?](#)

Brukerveiledning Min Idrett for Grue IL



MERK: Dersom din e-postadresse allerede finnes i systemet, vil MinIdrett foreslå å koble deg mot en eksisterende profil, som vist til høyre:



Er dette deg?

En eller flere personer er allerede registrert med [redacted]. Vennligst velg en av disse slik at du får tilgang på dine eksisterende dine medlemsdata.

Kontakt support@idrettsforbundet.no dersom du ønsker hjelp eller bistand til å identifisere.

- [redacted]
- Grue IL
- Ingen av disse

[Fortsett](#)

6. Du er nå registrert og kan se din profil som vist til høyre:

7. Siste steg er å registrere deg i riktig klubb under “Medlemskap”

→ Du er nå registrert i MinIdrett (KlubbAdmin) - Velkommen!